

**CUENTA DE GESTIÓN
SECRETARÍA GENERAL**

Consejo de Rectores 2012

Arica, 17 de enero de 2013

PRINCIPALES ACTIVIDADES

Apoyo al Consejo de Rectores (11 sesiones ordinarias, 5 extraordinarias)

Apoyo al Apoyo Comité Ejecutivo (14 reuniones)

Fortalecimiento equipo de trabajo (Contrataciones)

Mejoras infraestructura (equipamiento, videoconferencia, software)

Proyecto gestión de la información

Publicación Anuario 2011


Gestión comunicaciones

Apoyo Comités y Comisiones (a través dirección ejecutiva)



PRINCIPALES LOGROS

- a. Mejoras en ordenamiento Financiero /ajuste presupuestario
DIPRES
- b. Implementación sistemas de gestión (SIGFFE, Remuneraciones)
- b. Implementación Ley Transparencia
- c. Implementación Ley Participación
- d. Mejoras Gestión de Información
- e. Mejoras comunicaciones (rediseño sitio web y publicaciones)



PRINCIPALES ACTIVIDADES COMISIONES

RELACIONES INTERNACIONALES:

- Proyecto ALFA PUENTES (marzo, noviembre)
- FORUM II CHILE-FINLANDIA (septiembre)
- VISITA CRUCH – Go8 (AUSTRALIA) (Octubre)

POSTGRADO:


- Taller Internacional de Postgrado (abril, UdeC)
- Libro *El Sistema de Postgrado en Chile*, Munita & Reyes

DOCENCIA:

- II Seminario de Innovación Curricular; Equidad, Inclusión e Innovación: Oportunidad y Éxito para todos (noviembre, U. Católica Norte y U. de la Serena)
- Libro Innovación Curricular

CIENCIA & TECNOLOGÍA:

Taller Internacional sobre Ciencia, Tecnología e Innovación (noviembre, UdeC)



ESTRUCTURA DE INGRESOS Y GASTOS


Presupuesto DIPRES y Presupuesto efectivo

INGRESOS: 400 millones

Aportes Universidades	60 %
Otros ingresos	30%
Otros	10%

GASTOS:

Remuneraciones personal	50%
Gastos Generales	30%
Otros	20%



EJECUCIÓN PRESUPUESTARIA 2012

DENOMINACION	Presupuesto Vigente	Ejecución al 31.12.12	Saldo	% Elec.
- INGRESOS -	401.326.198	399.535.478	1.790.720	99,55%
TRANSFERENCIAS CORRIENTES	246.525.000	246.525.613	-613	100,00%
Universidades	246.525.000	246.525.613	-613	100,00%
OTROS INGRESOS CORRIENTES	130.900.000	131.002.865	-102.865	100,08%
RECUPERACION DE PRESTAMOS	1.894.198	0	1.894.198	0,00%
SALDO INICIAL DE CAJA	22.007.000	22.007.000	0	100,00%
- GASTOS -	401.326.198	392.731.888	6.413.398	97,86%
GASTOS EN PERSONAL	199.114.566	195.088.946	4.025.620	97,98%
Personal de Planta	57.431.431	56.612.241	819.190	
Personal a Contrata	44.534.111	41.535.835	2.998.276	
Honorarios a Suma Alzada-Personas Naturales	97.149.024	96.940.870	208.154	99,79%
BIENES Y SERVICIOS DE CONSUMO	153.929.720	152.127.557	1.802.163	98,83%
Textiles, Vestuario y Calzado	1.100.000	1.052.430	47.570	
Materiales de Uso o Consumo	2.200.000	2.053.682	146.318	
Servicios Básicos	15.109.370	15.109.370	0	
Mantenimiento y Reparaciones	505.846	505.846	0	
Publicidad y Difusión	5.662.020	5.662.020	0	
Servicios Técnicos y Profesionales	18.698.147	17.852.316	845.831	
Otros Gastos en Bienes y Servicios de Consumo	1.100.000	1.035.624	64.376	
INTEGROS AL FISCO	20.900.000	20.900.000	0	100,00%
ADQUISICION DE ACTIVOS NO FINANCIEROS	3.694.000	3.108.434	585.566	84,15%
Mobiliario y Otros	1.577.000	1.577.000	0	100,00%
Equipos Informáticos	1.577.000	1.077.000	500.000	68,29%
Programas Computacionales	540.000	454.434	85.566	84,15%
SERVICIO DE LA DEUDA	21.507.000	21.506.951	49	100,00%
SALDO FINAL DE CAJA	2.180.912	6.803.590		

EJECUCIÓN PRESUPUESTO COMISIONES

Comisión	GASTO	
	\$	%
Innovación Académica	6.540.610	17,0%
Postgrado	15.407.673	39,9%
Ciencia y Tecnología	1.328.851	3,4%
Relaciones Internacionales	14.683.345	38,1%
Total Otros	615.320	1,6%
TOTAL GASTO COMISIONES	38.575.799	100,0%

Item de Gasto	GASTO	
	\$	%
Asesorías	2.300.000	6,0%
Alimentación	4.010.757	10,4%
Libros	10.683.462	27,7%
Pasajes y traslados	17.227.026	44,7%
Alojamiento	231.131	0,6%
Seminarios y Talleres	3.456.757	9,0%
Traducción	666.666	1,7%
TOTAL GASTOS	38.575.799	100,0%

